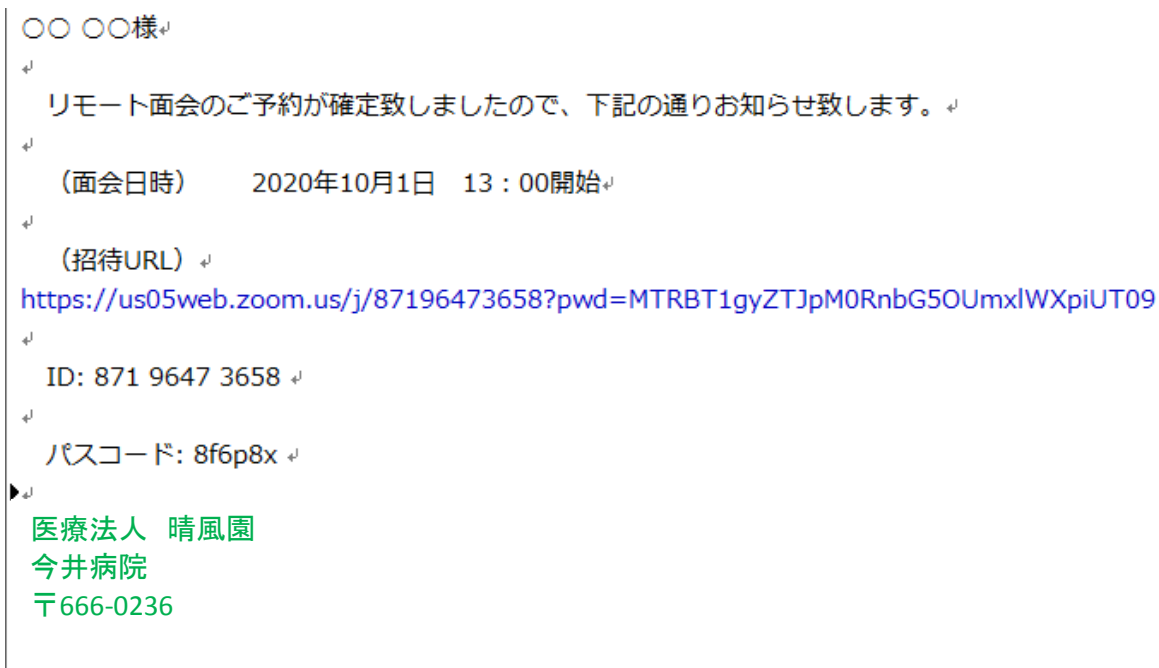


【利用方法】

① 予約確定メール内の「招待URL」をタップ



② アプリをお持ちの場合は「ミーティングを起動」をタップ



お持ちでない場合はダウンロード後「招待URL」をタップ

※ご面会まえにダウンロードして頂く事を推奨します。

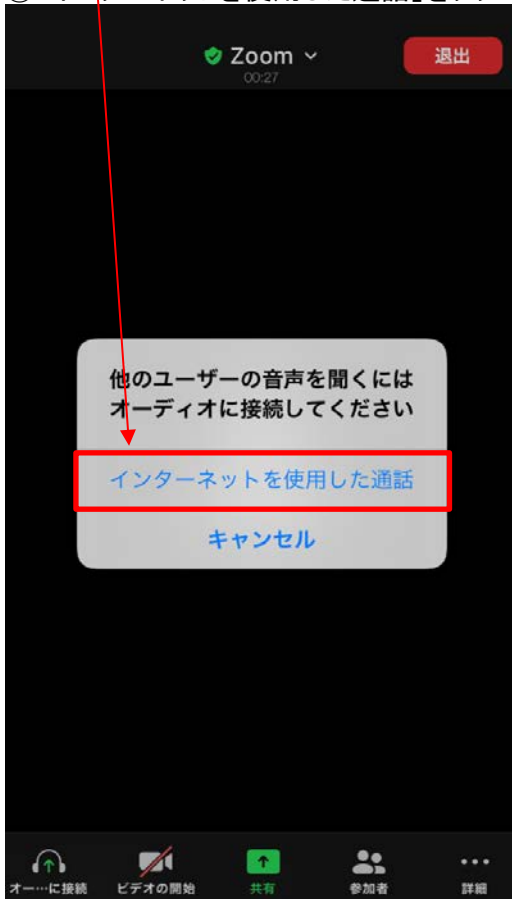
③今井病院(病院)の承認をお待ちください

〇〇〇〇さま面会		退出
このミーティングをホストが開始するまで待機しています		
ミーティング ID	836 1131 4202	
時刻	3:30 午後 日本標準時	
日付	2020-10-16	
ホストの場合は、サインインしてこの会議を開始してください		
サインイン		

しばらくお待ちください

Zoom	退出
ミーティングのホストは間もなくミーティングへの参加を許可します、もうしばらくお待ちください	
〇〇〇〇さま面会	

④「インターネットを使用した通話」をタップ



⑤面会開始(時間 10 分)



面会を終了するときは
退出をクリック

※音が聞こえない時、画面に映っていない時、以下について確認してください。

①：ミュート



ミュート：OFF状態です。

自身の音声が相手に聞こえます。



ミュート解除：ON状態

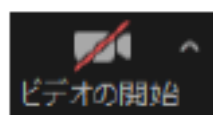
自身の音声が相手に聞こえません。

②：ビデオ



ビデオの停止：OFFの状態です。



相手側に自身が映っています。



ビデオの開始：ONの状態です。

相手側に自身が映ってません。

【注意点】 下記の図のようにマイク表示されていない場合は、
『デバイスオーディオを介して通話』を選択してください。
その後、マイク表示されます。



※面会時は、下図の状態であることを確認してください。

